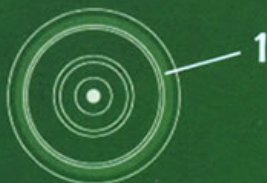


NOVIT: ISTRUZIONI PER IL MONTAGGIO

- 1) Controllare che la guarnizione sia incastrata bene nella propria sede.

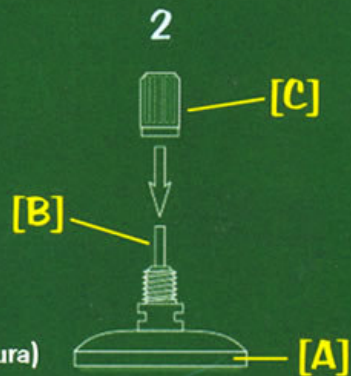


- 2) Prendere il NOVIT [A]

Posizionare il funghetto [B] nell'apposita sede.

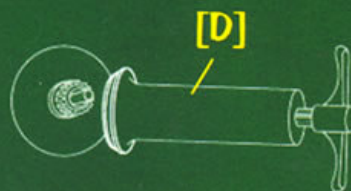
Avvitare la ghiera [C] lasciando "ballare" il funghetto all'interno della ghiera.

Appoggiare il NOVIT sulla piastrina desiderata (pulita con cura) e appoggiare [D] la pompa-vuoto sul NOVIT.

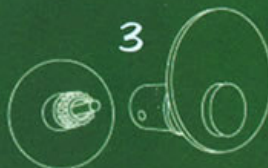


Tirare più volte la leva della pompa-vuoto

Avvitare la ghiera fino in fondo.



- 3) Avvitare il copri-valvola e l'accessorio da bagno desiderato.



Per staccare l'accessorio da bagno è sufficiente svitare il copri-valvola, allentare la ghiera, alzare il funghetto per far entrare l'aria.

NOVIT si stacca ed è pronto per essere fissato in un'altra posizione.